

PODER JUDICIAL DEL ESTADO DE SAN LUIS POTOSÍ
CONSEJO DE LA JUDICATURA
UNIDAD DE ESTADÍSTICA, EVALUACIÓN Y SEGUIMIENTO
CONCENTRADO GENERAL DE ASUNTOS

JUZGADOS MIXTOS DE PRIMERA INSTANCIA EN EL ESTADO

MATERIA PENAL

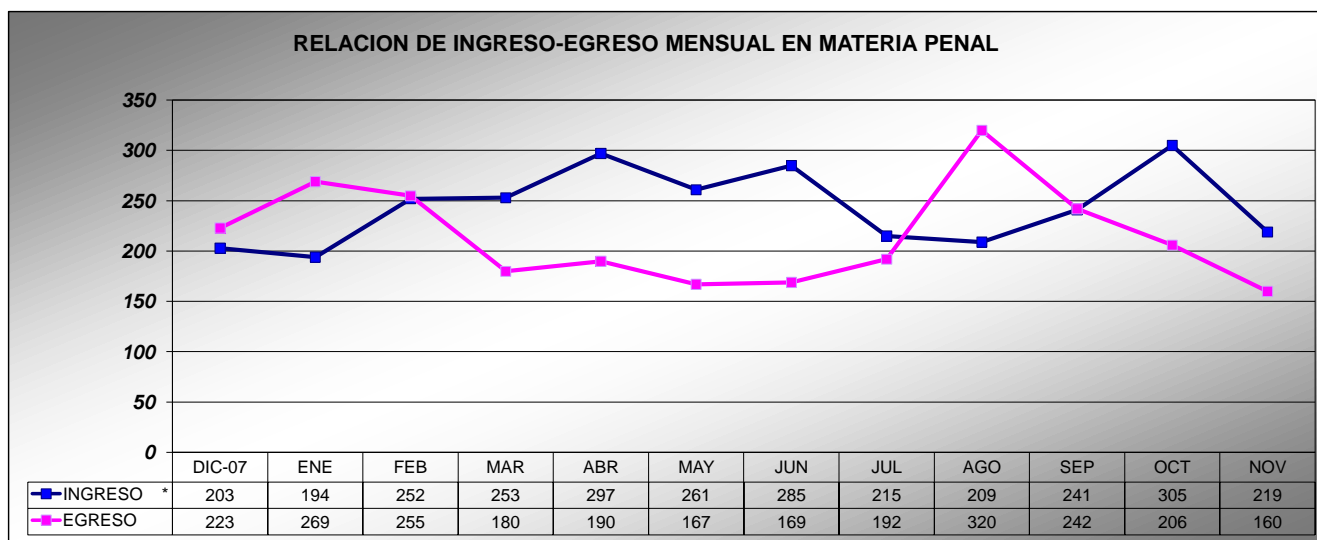
PERIODO JUDICIAL 2008

	DIC-07	ENE	FEB	MAR	ABR	MAY	JUN	JUL	AGO	SEP	OCT	NOV	PROMEDIO MENSUAL	TOTAL EN EL PERIODO
EXPEDIENTES														
INGRESO *	203	194	252	253	297	261	285	215	209	241	305	219	245	2,934
EGRESO	223	269	255	180	190	167	169	192	320	242	206	160	214	2,573
EN TRAMITE	4,552	4,524	4,572	4,707	4,256	5,053	5,224	4,826	5,280	5,359	5,494	5,605	4,954	
RESOLUCIONES														
AVERIGUACIONES JUDICIALES RESUELTAS	114	109	175	170	161	163	147	152	66	169	185	159	148	1,770
TÉRMINOS CONSTITUCIONALES DICTADOS	162	153	133	132	170	166	159	134	142	141	199	171	155	1,862
SENTENCIAS DEFINITIVAS DICTADAS	62	111	119	101	100	109	124	97	83	142	79	76	100	1,203
PERSONAS DETENIDAS	222	216	214	249	283	250	295	286	289	288	293	311	266	0
PROMOCIONES														
PROMOCIONES ACORDADAS	2,826	3,226	3,482	3,080	3,666	3,487	3,605	3,171	3,012	3,189	3,861	3,145	3,313	39,750
ACUERDOS DICTADOS DE OFICIO	272	373	477	365	554	396	429	311	341	444	532	458	413	4,952
ACUERDOS DICTADOS	3,098	3,599	3,959	3,445	4,220	3,883	4,034	3,482	3,353	3,633	4,393	3,603	3,725	44,702
EXHORTOS														
DILIGENCIADOS	28	37	36	34	39	27	14	14	20	44	31	25	29	349
DEVUELTOS SIN DILIGENCIAR	8	10	10	12	8	3	8	6	1	7	9	5	7	87
REQUISITORIAS														
DILIGENCIADOS	30	27	39	37	38	40	43	41	35	36	41	38	37	445
DEVUELTOS SIN DILIGENCIAR	4	2	2	2	5	4	3	3	4	6	6	6	4	47
ARRAIGOS Y CATEOS														
ARRAIGOS RESUELTOS	0	0	0	1	0	0	0	0	0	0	0	1	0	2
CATEOS RESUELTOS	1	1	0	0	2	0	0	0	0	0	8	0	1	12

* NÚMERO DE CONSIGNACIONES RECIBIDAS CON DETENIDO Y SIN DETENIDO

PERSONAS DETENIDAS PROCESADAS: 311

NOTA: La información presentada es únicamente de carácter informativo, obtenida de los informes de actividades mensuales remitidos por el titular del juzgado.



PODER JUDICIAL DEL ESTADO DE SAN LUIS POTOSÍ
CONSEJO DE LA JUDICATURA
UNIDAD DE ESTADÍSTICA, EVALUACIÓN Y SEGUIMIENTO
JUZGADOS MIXTOS DE PRIMERA INSTANCIA EN EL ESTADO

CONCENTRADO GENERAL DE INGRESOS EN MATERIA PENAL *

PERIODO JUDICIAL 2008

JUZGADO	DIC-07	ENE	FEB	MAR	ABR	MAY	JUN	JUL	AGO	SEP	OCT	NOV	PROMEDIO MENSUAL	TOTAL EN EL PERIODO
CARDENAS	6	18	20	18	13	13	9	18	11	20	24	13	15	183
CD. VALLES, PRIMERO	18	21	23	8	30	26	22	13	10	31	22	27	21	251
CD. VALLES, SEGUNDO	10	16	13	41	13	25	9	8	12	16	26	10	17	199
CD. VALLES, TERCERO	4	14	18	17	23	12	30	6	20	4	32	5	15	185
CERRITOS	11	10	16	8	12	16	25	14	12	20	13	14	14	171
CIUDAD DEL MAIZ	7	6	6	6	13	8	12	10	7	12	17	10	10	114
GUADALCAZAR	14	11	9	11	11	17	13	3	6	11	20	9	11	135
MATEHUALA, PRIMERO	10	16	18	13	25	11	18	1	15	12	28	31	17	198
MATEHUALA, SEGUNDO	27	21	32	24	20	18	14	16	15	16	11	12	19	226
RIOVERDE, PRIMERO	18	11	13	21	27	42	38	27	11	25	23	27	24	283
RIOVERDE, SEGUNDO	14	12	8	5	18	12	11	10	8	7	12	4	10	121
SALINAS	5	4	7	9	5	2	8	5	4	5	1	3	5	58
SANTA MARIA DEL RIO	16	8	10	6	10	7	11	12	16	12	7	10	10	125
TAMAZUNCHALE	22	13	34	40	53	31	47	46	44	37	48	34	37	449
TANCANHUITZ	16	6	7	16	16	11	9	16	14	5	11	7	11	134
VENADO	5	7	18	10	8	10	9	10	4	8	10	3	9	102

PROMEDIO MENSUAL GENERAL	DIC-07	ENE	FEB	MAR	ABR	MAY	JUN	JUL	AGO	SEP	OCT	NOV
	13	12	16	16	19	16	18	13	13	15	19	14

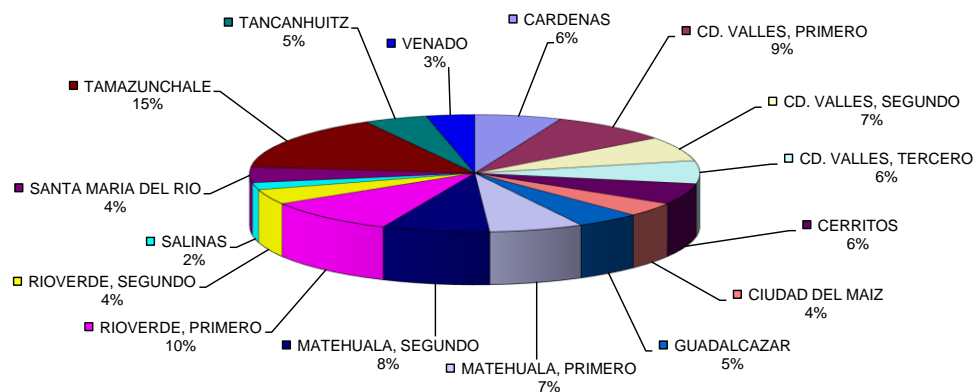
TOTAL POR MES	DIC-07	ENE	FEB	MAR	ABR	MAY	JUN	JUL	AGO	SEP	OCT	NOV
	203	194	252	253	297	261	285	215	209	241	305	219

2,934

* NÚMERO DE CONSIGNACIONES RECIBIDAS CON DETENIDO Y SIN DETENIDO

NOTA: La información presentada es únicamente de carácter informativo, obtenida de los informes de actividades mensuales remitidos por el titular del juzgado.

DISTRIBUCIÓN DE INGRESOS EN MATERIA PENAL EN EL PERIODO



PODER JUDICIAL DEL ESTADO DE SAN LUIS POTOSÍ
CONSEJO DE LA JUDICATURA
UNIDAD DE ESTADÍSTICA, EVALUACIÓN Y SEGUIMIENTO
JUZGADOS MIXTOS DE PRIMERA INSTANCIA EN EL ESTADO

CONCENTRADO GENERAL DE EGRESOS EN MATERIA PENAL

PERIODO JUDICIAL 2008

JUZGADO	DIC-07	ENE	FEB	MAR	ABR	MAY	JUN	JUL	AGO	SEP	OCT	NOV	PROMEDIO MENSUAL	TOTAL EN EL PERIODO
CARDENAS	9	7	27	22	9	6	8	21	12	17	7	21	14	166
CD. VALLES, PRIMERO	2	22	19	13	14	10	18	10	11	27	12	18	15	176
CD. VALLES, SEGUNDO	4	114	21	9	21	21	16	38	27	17	12	11	26	311
CD. VALLES, TERCERO	3	12	10	9	7	7	6	7	9	6	7	3	7	86
CERRITOS	14	18	23	11	18	6	10	9	6	13	38	14	15	180
CIUDAD DEL MAIZ	0	0	5	2	0	1	1	0	0	3	4	0	1	16
GUADALCAZAR	4	12	0	4	9	1	14	9	6	21	6	3	7	89
MATEHUALA, PRIMERO	7	16	14	11	30	21	8	4	13	16	26	12	15	178
MATEHUALA, SEGUNDO	7	6	11	7	15	9	9	4	18	16	13	7	10	122
RIOVERDE, PRIMERO	125	4	22	11	10	15	9	11	146	30	17	9	34	409
RIOVERDE, SEGUNDO	4	10	11	11	7	10	9	7	8	12	13	15	10	117
SALINAS	6	9	9	4	9	12	3	6	4	4	2	5	6	73
SANTA MARIA DEL RIO	4	3	7	5	1	2	10	6	3	13	8	18	7	80
TAMAZUNCHALE	18	13	57	35	31	34	29	23	18	24	33	17	28	332
TANCANHUITZ	10	13	11	24	7	10	7	26	7	21	4	4	12	144
VENADO	6	10	8	2	2	2	12	11	32	2	4	3	8	94

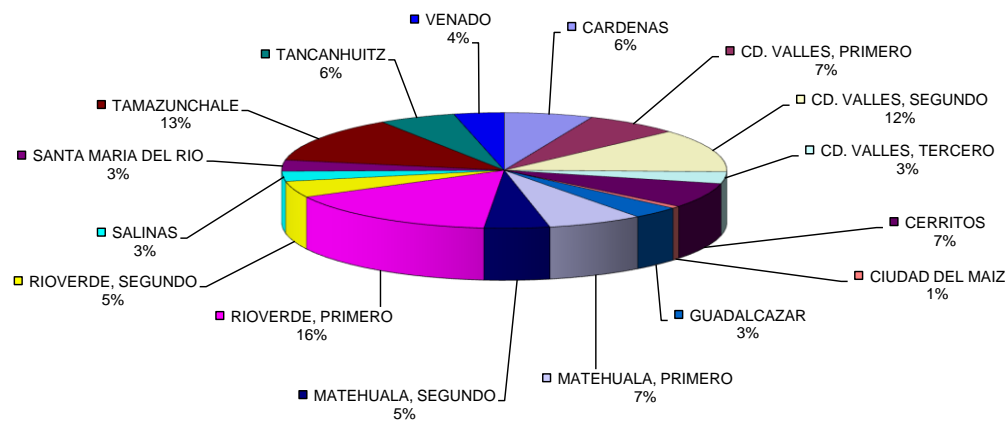
PROMEDIO MENSUAL GENERAL	14	17	16	11	12	10	11	12	20	15	13	10
--------------------------	----	----	----	----	----	----	----	----	----	----	----	----

TOTAL POR MES	223	269	255	180	190	167	169	192	320	242	206	160
---------------	-----	-----	-----	-----	-----	-----	-----	-----	-----	-----	-----	-----

2,573

NOTA: La información presentada es únicamente de carácter informativo, obtenida de los informes de actividades mensuales remitidos por el titular del juzgado.

DISTRIBUCIÓN DE EGRESOS EN MATERIA PENAL EN EL PERIODO



PODER JUDICIAL DEL ESTADO DE SAN LUIS POTOSÍ
CONSEJO DE LA JUDICATURA
UNIDAD DE ESTADÍSTICA, EVALUACIÓN Y SEGUIMIENTO
JUZGADOS MIXTOS DE PRIMERA INSTANCIA EN EL ESTADO

CONCENTRADO GENERAL DE SENTENCIAS EN MATERIA PENAL

PERIODO JUDICIAL 2008

JUZGADO	DIC-07	ENE	FEB	MAR	ABR	MAY	JUN	JUL	AGO	SEP	OCT	NOV	PROMEDIO MENSUAL	TOTAL EN EL PERIODO
CARDENAS	1	7	5	5	7	3	8	6	9	10	0	13	6	74
CD. VALLES, PRIMERO	2	17	17	3	9	5	13	7	5	18	7	13	10	116
CD. VALLES, SEGUNDO	4	10	0	4	9	8	12	9	18	6	6	4	8	90
CD. VALLES, TERCERO	3	8	9	9	7	3	32	5	8	4	2	2	8	92
CERRITOS	2	7	9	10	13	6	5	3	4	6	8	7	7	80
CIUDAD DEL MAIZ	0	5	2	1	2	1	2	0	0	2	1	1	1	17
GUADALCAZAR	4	8	2	3	4	4	7	5	4	13	2	0	5	56
MATEHUALA, PRIMERO	6	9	15	4	19	19	5	4	11	11	19	10	11	132
MATEHUALA, SEGUNDO	5	1	9	6	14	7	4	3	5	6	4	2	6	66
RIOVERDE, PRIMERO	3	4	1	1	1	1	1	1	1	9	1	1	2	25
RIOVERDE, SEGUNDO	4	4	4	4	4	4	3	7	2	3	7	4	4	50
SALINAS	2	5	4	3	5	4	2	4	2	0	1	3	3	35
SANTA MARIA DEL RIO	2	1	5	5	0	6	6	6	0	11	4	1	4	47
TAMAZUNCHALE	15	6	26	23	0	30	17	14	11	22	15	10	16	189
TANCANHUITZ	9	13	9	20	5	6	6	22	2	19	2	2	10	115
VENADO	0	6	2	0	1	2	1	1	1	2	0	3	2	19

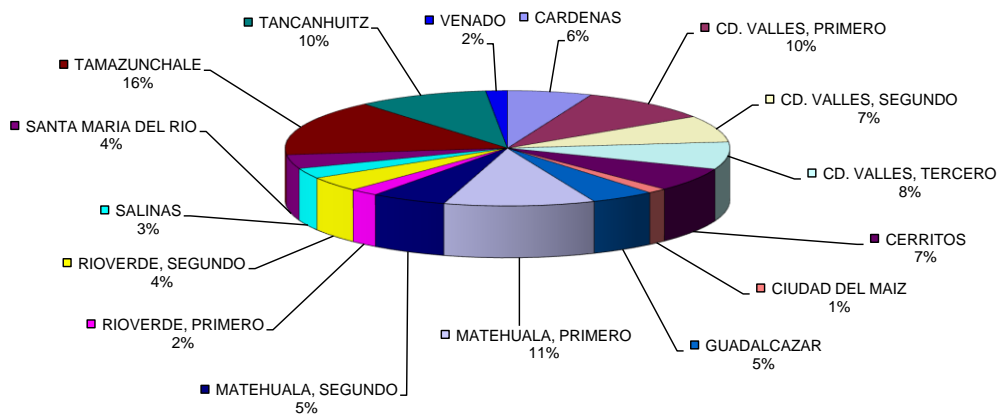
PROMEDIO MENSUAL GENERAL	4	7	7	6	6	7	8	6	5	9	5	5
--------------------------	---	---	---	---	---	---	---	---	---	---	---	---

TOTAL POR MES	62	111	119	101	100	109	124	97	83	142	79	76
---------------	----	-----	-----	-----	-----	-----	-----	----	----	-----	----	----

1,203

NOTA: La información presentada es únicamente de carácter informativo, obtenida de los informes de actividades mensuales remitidos por el titular del juzgado.

SENTENCIAS DICTADAS EN MATERIA PENAL EN EL PERIODO



PODER JUDICIAL DEL ESTADO DE SAN LUIS POTOSÍ
CONSEJO DE LA JUDICATURA
UNIDAD DE ESTADÍSTICA, EVALUACIÓN Y SEGUIMIENTO
JUZGADOS MIXTOS DE PRIMERA INSTANCIA EN EL ESTADO

CONCENTRADO GENERAL DE ACUERDOS DICTADOS EN MATERIA PENAL

PERIODO JUDICIAL 2008

JUZGADO	DIC-07	ENE	FEB	MAR	ABR	MAY	JUN	JUL	AGO	SEP	OCT	NOV	PROMEDIO MENSUAL	TOTAL EN EL PERIODO
CARDENAS	82	87	156	130	119	116	154	159	123	188	202	185	142	1,701
CD. VALLES, PRIMERO	220	248	262	319	322	261	330	246	299	314	392	289	292	3,502
CD. VALLES, SEGUNDO	175	290	148	210	292	352	310	284	252	285	373	150	260	3,121
CD. VALLES, TERCERO	291	406	448	380	487	362	457	357	299	367	467	323	387	4,644
CERRITOS	199	193	214	150	198	186	177	170	135	159	204	188	181	2,173
CIUDAD DEL MAIZ	103	108	123	105	120	104	83	114	91	118	121	99	107	1,289
GUADALCAZAR	119	162	156	158	344	184	138	131	140	188	106	144	164	1,970
MATEHUALA, PRIMERO	344	334	308	343	386	345	361	241	206	286	337	329	318	3,820
MATEHUALA, SEGUNDO	239	230	340	270	300	282	299	289	519	247	317	241	298	3,573
RIOVERDE, PRIMERO	190	195	344	190	243	267	273	227	193	231	322	239	243	2,914
RIOVERDE, SEGUNDO	181	203	175	222	302	279	225	275	195	194	250	183	224	2,684
SALINAS	84	109	124	106	128	102	101	83	57	80	104	113	99	1,191
SANTA MARIA DEL RIO	221	305	293	185	277	253	344	246	231	233	276	211	256	3,075
TAMAZUNCHALE	281	383	479	368	295	433	401	369	363	387	501	568	402	4,828
TANCANHUITZ	261	234	259	221	285	242	263	223	140	241	281	241	241	2,891
VENADO	108	112	130	88	122	115	118	68	110	115	140	100	111	1,326

PROMEDIO MENSUAL GENERAL	DIC-07	ENE	FEB	MAR	ABR	MAY	JUN	JUL	AGO	SEP	OCT	NOV
	194	225	247	215	264	243	252	218	210	227	275	225

TOTAL POR MES	DIC-07	ENE	FEB	MAR	ABR	MAY	JUN	JUL	AGO	SEP	OCT	NOV
	3,098	3,599	3,959	3,445	4,220	3,883	4,034	3,482	3,353	3,633	4,393	3,603

44,702

NOTA: La información presentada es únicamente de carácter informativo, obtenida de los informes de actividades mensuales remitidos por el titular del juzgado.

ACUERDOS DICTADOS EN MATERIA PENAL EN EL PERIODO

